

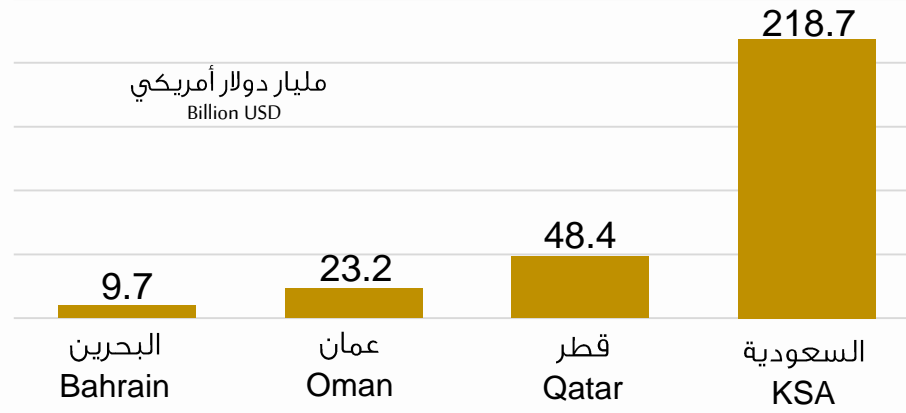
## Gross Domestic Product (GDP) for GCC countries, Quarter3 - 2021

### GDP at Current Prices<sup>1</sup>

GDP in GCC countries achieved high levels in third quarter of 2021 compared to the previous quarters as a result of the improvement in economic conditions and the gradual rise in global oil prices<sup>2</sup> (from 43 USD per barrel in third quarter 2020 to 73.5 USD per barrel in the third quarter 2021).

## الناتج المحلي الإجمالي بالأسعار الجارية، الربع الثالث 2021م

Gross Domestic Product at Current Prices, Quarter 3 - 2021



## الناتج المحلي الإجمالي بالأسعار الجارية<sup>1</sup>

حقق الناتج المحلي الإجمالي في دول مجلس التعاون مستويات مرتفعة في الربع الثالث من عام 2021م مقارنة بالربع السابق نتيجة لتحسن الأوضاع الاقتصادية والارتفاع التدريجي في أسعار النفط العالمية<sup>2</sup> (من 43 دولار أمريكي للبرميل في الربع الثالث 2020م إلى 73.5 دولار أمريكي للبرميل في الربع الثالث 2021م).

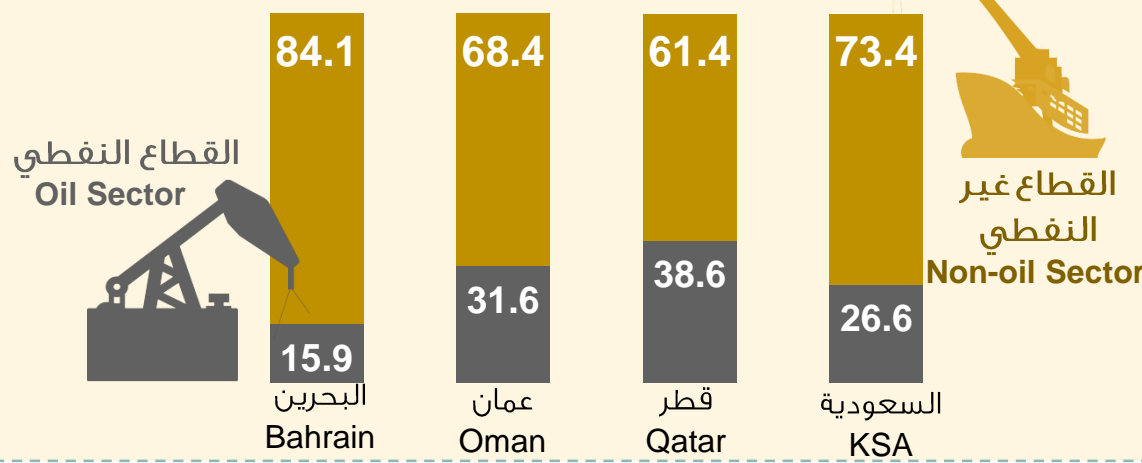
## معدل نمو الناتج المحلي الإجمالي بالأسعار الجارية في الربع الثالث 2021م

GDP at Current Prices Growth Rate, Quarter3 - 2021

Country	Compared to Quarter2- 2021	Compared to Quarter3- 2020
KSA	11.5%	22.0%
Qatar	12.8%	40.6%
Oman	13.8%	22.2%
Bahrain	0.6%	10.2%

## المساهمة النسبية للقطاعين النفطي و غير النفطي في الناتج المحلي الإجمالي، الربع الثالث 2021م<sup>3</sup>

Contribution Of The Oil And Non-oil Sectors To The GDP (%) Quarter3- 2021<sup>3</sup>

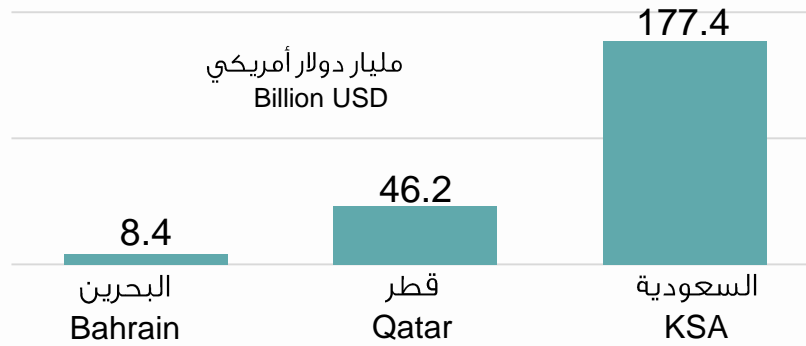


## الناتج المحلي الإجمالي بالأسعار الثابتة، الربع الثالث 2021م

Gross Domestic Product at Constant Prices, Quarter3 - 2021

### GDP at Constant Prices<sup>4</sup>

GCC countries achieved positive GDP growth rates at constant prices during the third quarter of 2021 compared to the third quarter of 2020.



## الناتج المحلي الإجمالي بالأسعار الثابتة<sup>4</sup>

حققت دول مجلس التعاون معدلات نمو موجبة للناتج المحلي الإجمالي بالأسعار الثابتة خلال الربع الثالث من عام 2021م مقارنة بالربع الثالث من عام 2020م.

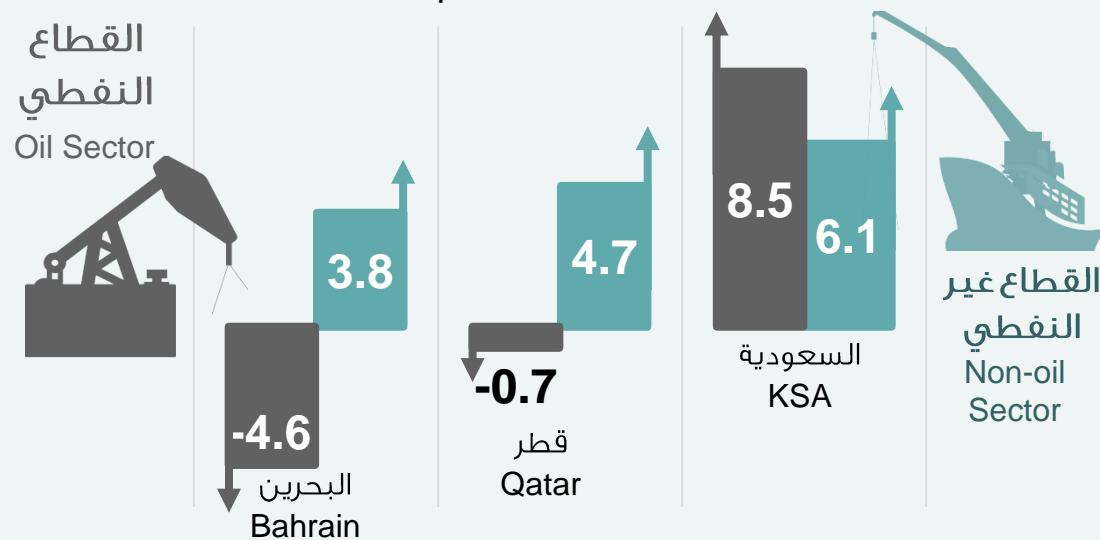
## معدل نمو الناتج المحلي الإجمالي بالأسعار الثابتة في الربع الثالث 2021م

GDP at Constant Prices Growth Rate, Quarter3 - 2021

Country	Compared to Quarter2- 2021	Compared to Quarter3- 2020
Saudi	9.2%	7.0%
Qatar	4.0%	2.6%
Bahrain	0.1%	2.1%

## معدل نمو القطاعين النفطي و غير النفطي (%)، الربع الثالث 2021م مقارنة بالربع الثالث 2020م

Growth Rate Of The Oil And Non-oil Sectors (%), Quarter3- 2021 Compared To Quarter3- 2020



<sup>1</sup>Data for Emirates and Kuwait are not available

<sup>2</sup>Source: Energy Information Administration (EIA)

<sup>3</sup>Oil sector includes oil and gas activities and related services

<sup>4</sup>Base year for Bahrain and Saudi Arabia is 2010, while for Qatar is 2018. No data is available for the rest of GCC countries.

<sup>1</sup>بيانات كل من الإمارات و الكويت غير متوفرة.

<sup>2</sup>المصدر: وكالة الطاقة الأمريكية EIA.

<sup>3</sup>القطاع النفطي يشمل أنشطة النفط و الغاز و الخدمات ذات الصلة

<sup>4</sup>سنة الأساس لكل من البحرين و السعودية 2010م بينما لقطر 2018م. لا تتوفر بيانات لبقية دول مجلس التعاون.